

FLIEGENFALLE

Outdoor

- Monitoring - Falle
- leicht zu Handhaben, äußerst wirksam
- wiederverwendbar, Oberteil mehrfach verwendbar
- Inhalt 100 % kompostierbar
- ohne Insektizide und Gifte, ökologisch unbedenklich
- ungiftig für Mensch und Haustier
- außerhalb des direkten Sichtfeldes
- Langzeitwirkung durch Senkung der Population
- für Nützlinge (Bienen, Hummeln etc.) ungefährlich.

ANWENDUNGSGEBIETE:

Im Garten, am Stall, am Haus, neben der Terasse, hinter der Küche, am Komposthaufen, am Mülleimer etc.

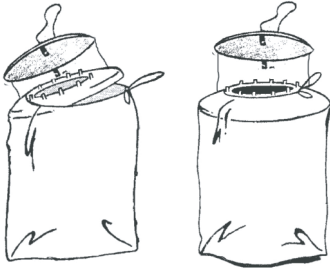
WIRKUNGSWEISE:

Die Fliegenfalle kombiniert die Wirkung einer Lockstoff - Falle mit der solaren Verdampfungswirkung. Dieses Konzept garantiert, daß die für die Fliegen anziehend wirkenden Lockstoffe des Ködermittels auf eine Wolke von feinem Wasserdampf (Radiuswirkung 20 - 30 Meter) in die Atmosphäre verteilt werden. Auf diese Weise wird eine hohe Anzahl von Fliegen angelockt und gefangen. Die Falle wirkt am besten 10 - 15 Meter von dem Bereich der fliegenfrei gehalten werden soll und in Richtung der Brutstätte der Fliegen (Kompost, Tierhaltung etc.) aufgehängt. Das Lockmittel hat eine Wirkzeit von 4-6 Wochen, nach diesem Zeitraum für optimale Wirkung wechseln.

HINWEIS:

Bitte die Falle nicht im Innenbereich aufhängen, da dort keine solare Verdampfungswirkung stattfinden kann !!!
Fangen sie die Fliegen ab, bevor sie nach Innen gelangen können.



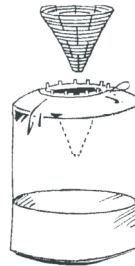
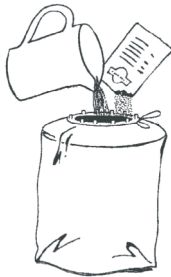


1. Gelben Deckel in den Fangbeutel einlegen, Schnurzug bis zu den Stegen zuziehen und verknoten.

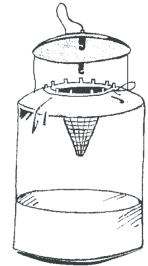


2. Mitgelieferte Fangreuse auseinander ziehen und darauf achten, daß die einzelnen Reusen ineinander einrasten. Die Fangreuse sollte jetzt nicht mehr auseinanderfallen.

3. Lockmittel ganz in den Beutel einfüllen und mit 1 Liter Wasser auffüllen.



4. Zusammengebaute Fangreuse fest in den Deckel eindrücken.



5. Roten Deckel in die Führungsschlitze einsetzen.



6. In Kopfhöhe oder höher an einer sonnigen Stelle im Außenbereich 10 - 15 Meter von dem Bereich der fliegenfrei gehalten werden soll aufhängen. Verdunstetes Wasser nach Bedarf auffüllen.



7. Zum Wechseln des Beutels roten Deckel abnehmen und Schnurzug durchschneiden. Inhalt im Kompost entsorgen oder als Langzeitdünger verwenden. (Loch in die Erde graben und mit Erde abdecken)

TIP: Je nach Außentemperatur aktiviert sich das Lockmittel innerhalb von 2 Wochen. Sollte in diesem Zeitraum wenig Fliegen gefangen sein, hängen sie die Falle an einen anderen Ort.

Die Aktivierung des Lockmittels kann beschleunigt werden indem man das Pulver in einem Schraubglas mit etwas Wasser ansetzt und einige Tage im Warmen stehen läßt.

Neue Beutel und Lockstoffe sind einzeln erhältlich.

ACHTUNG: Das Lockmittel verliert nach 4 Wochen an Wirkung, die Geruchsbelästigung nimmt stark zu. Für optimalen Fangerfolg spätestens nach 6 Wochen Fangbeutel und Lockmittel erneuern