

WESPENFALLE

- Outdoor-Falle (Monitoring)
- leicht zu Handhaben, äußerst wirksam
- wiederverwendbar, Oberteil mehrfach verwendbar
- Inhalt 100 % kompostierbar
- ohne Insektizide und Gifte, ökologisch unbedenklich
- ungiftig für Mensch und Haustier
- außerhalb des direkten Sichtfeldes
- für Nützlinge (Bienen, Hummeln etc.) ungefährlich.

ANWENDUNGSGEBIETE:

Im Garten, am Haus, neben der Terasse,
hinter der Küche, am Komposthaufen,
am Mülleimer etc.

WIRKUNGSWEISE:

Die Wespenfalle kombiniert die Wirkung einer Lockstoff - Falle mit der solaren Verdampfungswirkung. Dieses Konzept garantiert, daß die für die Wespen anziehend wirkenden Lockstoffe des Ködermittels auf eine Wolke von feinem Wasserdampf (Radiuswirkung 20 - 30 Meter) in die Atmosphäre verteilt werden. Auf diese Weise wird eine hohe Anzahl von Wespen angelockt und gefangen. Die Falle wirkt am besten 2 - 10 Meter von dem Bereich der wespenfrei gehalten werden soll.


Das Lockmittel wirkt 4 - 6 Wochen, danach für optimalen Fang-
erfolg Mittel und Beutel austauschen (als günstiges Ersatzpack erhältlich),
Fallenoberteil kann mehrfach verwendet werden.

HINWEIS:

Bitte die Falle nicht im Innenbereich aufhängen, da dort keine solare
Verdampfungswirkung stattfinden kann !!!

Wespen bauen im Frühjahr ihre Nester und versorgen dann die Brut, in
dieser Zeit sind sie kaum lästig. Nach ausfliegen der Brut im Spätsommer
wirkt die Falle am Besten.



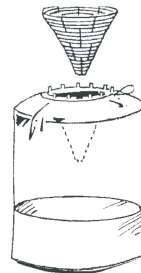
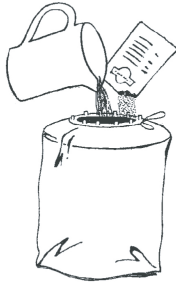


1. Gelben Deckel in den Fangbeutel einlegen, Schnurzug bis zu den Stegen zuziehen und verknoten.

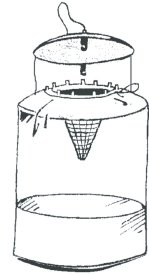


2. Mitgelieferte Fangreuse auseinander ziehen und darauf achten, daß die einzelnen Reusen ineinander einrasten. Die Fangreuse sollte jetzt nicht mehr auseinanderfallen.

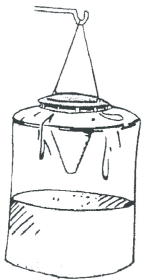
3. Lockmittel ganz in den Beutel einfüllen und mit 1 Liter Wasser auffüllen.



4. Zusammengebaute Fangreuse fest in den Deckel eindrücken.



5. Roten Deckel in die Führungsschlitze einsetzen.



6. In Kopfhöhe oder höher an einer sonnigen Stelle im Außenbereich 2-10 Meter von dem Bereich der wesenfrei gehalten werden soll aufhängen. Verdunstetes Wasser nach Bedarf auffüllen.



7. Zum Wechseln des Beutels roten Deckel abnehmen und Schnurzug durchschneiden. Inhalt im Kompost entsorgen oder als Langzeitdünger verwenden. (Loch in die Erde graben und mit Erde abdecken)

Neue Beutel und Lockstoffe sind einzeln erhältlich.

TIP: Je nach Außentemperatur aktiviert sich das Lockmittel innerhalb von 1 Woche. Sollte in diesem Zeitraum wenig Wespen gefangen sein, hängen sie die Falle an einen anderen Ort.